

Convertisseurs dimmables Push

Plans de câblage



Réf. 0046

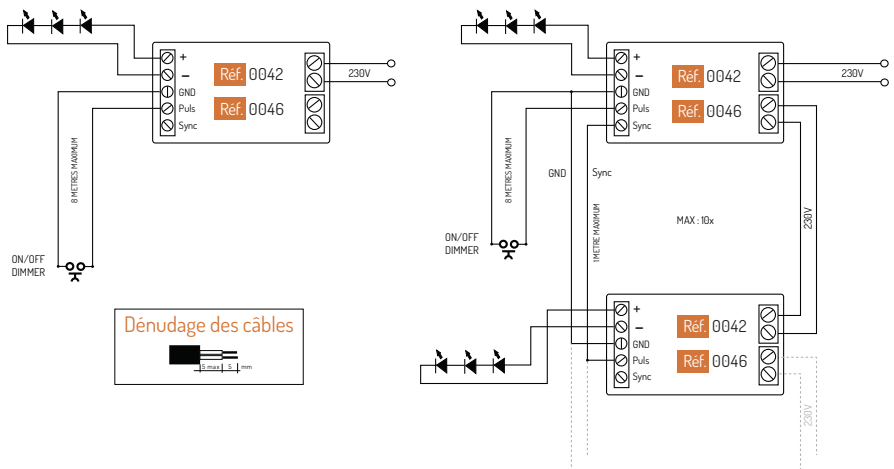
Réf. 0042

Consignes d'utilisation

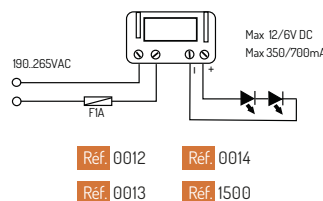
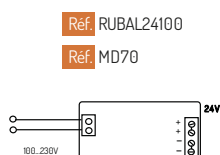
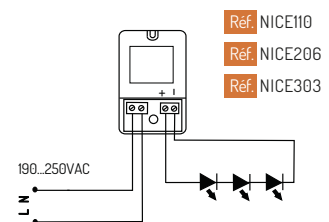
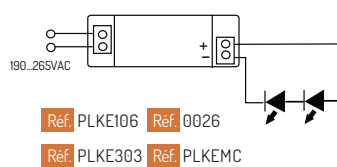
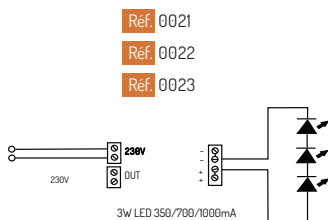
Les câbles de commande du bouton-poussoir sont en TBT. Il faut les tenir éloignés le plus possible des câbles d'alimentation.

Il est conseillé de ne pas dépasser 8 mètres entre le bouton-poussoir et le convertisseur. Au delà, des parasites peuvent gêner son utilisation. Respecter une distance maximum de 1 mètre entre maître/esclave et entre esclave/esclave. 10 esclaves maximum.

Connecter le bouton-poussoir uniquement sur le 1er appareil de l'installation. Les appareils suivants reçoivent la commande par la ligne synchronisée digitale (Sync-GND). Longueur maximale de la ligne de synchronisation : 1 mètre.



Branchements SÉRIE selon le modèle de convertisseur



Dénudage des câbles

